

curio

**Student jonger dan 18 jaar –
Bekijken persoonlijk ondersteuningsplan**

–

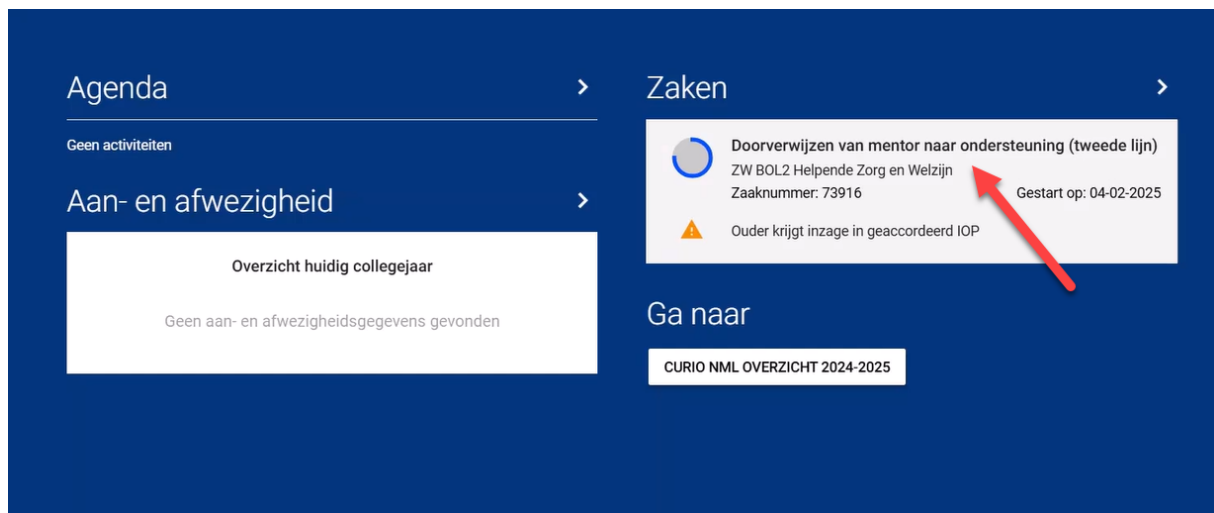
handleiding ouders/verzorgers

Datum: 18 maart 2025

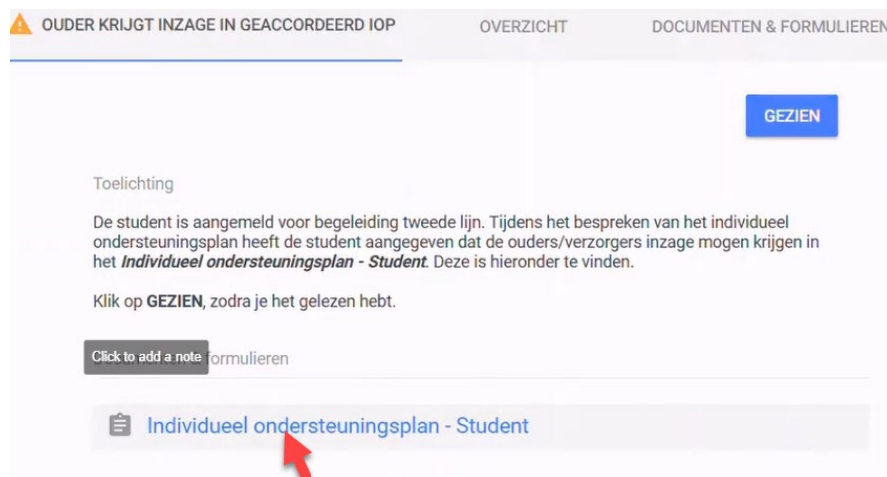
Uitleg bekijken persoonlijk ondersteuningsplan student jonger dan 18 jaar.

Bekijk het persoonlijk ondersteuningsplan van je kind. Dit plan helpt jouw kind tijdens de opleiding bij Curio.

1. Log in op ouder/verzorgerportaal via deze [link](#).
2. Je staat in het startscherm.
3. Klik bij zaken op 'Doorverwijzen van mentor naar ondersteuning (tweede lijn)'.



4. Klik op 'Individueel ondersteuningsplan – Student'.



- Bekijk de gemaakte afspraken.

Didactische ondersteuning en onderwijsmateriaal. Extra aanpassingen voor dyslexie en dyscalculie.

A. Heeft de student dyslexie en/of dyscalculie én wenst hij/zij gebruik te maken van de voorzieningen daarvoor?
 Nee, voorzieningen zijn niet nodig / gewenst

Gewenste extra aanpassing:

- Aanpassingen Onderwijs
- Aanpassingen Examinering
- Aanpassingen BPV
- Overige aanpassingen, nl:

Fysieke omgeving en verzorging / Medisch handelingsprotocol

invullen handelingsprotocol bijlage 1 + 2 en uploaden als losse document bij de student

- Klik op 'GEZIEN' als je alles hebt doorgelezen.

⚠️ OUDER KRIJGT INZAGE IN GEACCORDEERD IOP OVERZICHT DOCUMENTEN & FORMULIEREN


GEZIEN

Toelichting

De student is aangemeld voor begeleiding tweede lijn. Tijdens het bespreken van het individueel ondersteuningsplan heeft de student aangegeven dat de ouders/verzorgers inzage mogen krijgen in het **Individueel ondersteuningsplan - Student**. Deze is hieronder te vinden.

Klik op **GEZIEN**, zodra je het gelezen hebt.

Documenten & formulieren

 **Individueel ondersteuningsplan - Student**