

Instructie Updates installeren

Het is soms niet handig dat de PC updates gaat binnenhalen als je net een les of vergadering bent gestart.

Met deze instructie kun je de updates op een rustig moment, eventueel vanuit huis starten. Je zou dit dan bijvoorbeeld in het weekend kunnen aanzetten.

Stap 1:

Klik op het Windows Logo (startknop) linksonder in beeld.

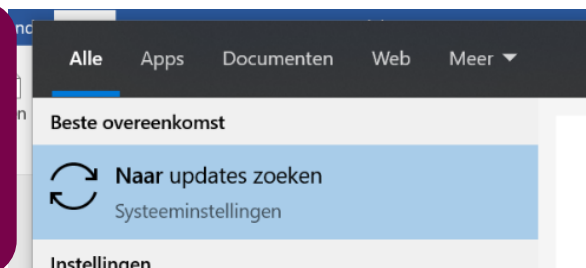


Stap 2:

Type in: *Naar*

Je ziet "Naar updates zoeken" verschijnen.

Klik daarop.



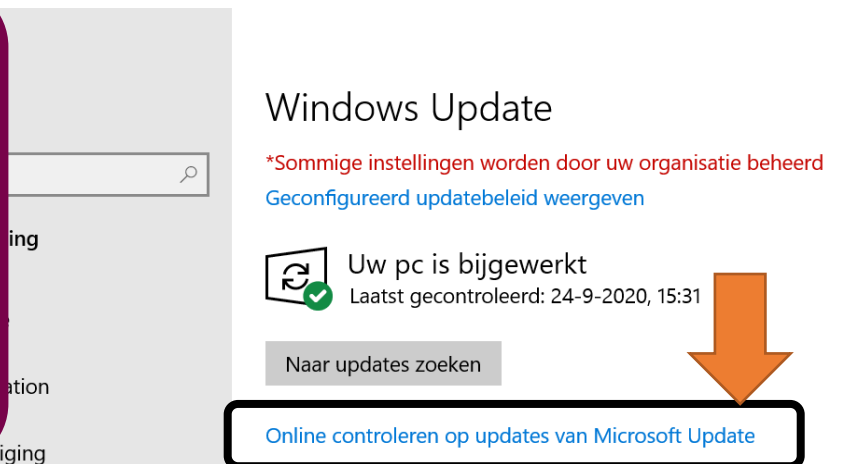
Stap 3:

Klik in het scherm dat verschijnt op: "Online controleren op updates van Microsoft Update"

Er wordt gezocht naar eventuele updates. Dit kan enkele minuten duren.

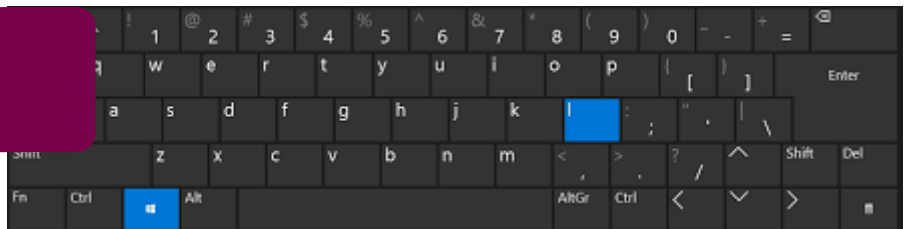
Zijn er updates gevonden?
Ze worden nu automatisch gedownload.

Je kunt de PC nu zijn werk laten doen.



Verlaat je nu je scherm?

Toets dan Windows toets + L



Let op! Controleer na een uur je PC en start opnieuw op zodat de updates geïnstalleerd worden.